

# PONCHO DE FAIXAS FLORAIS

Tamanho: 40

Material: Linha Brilhel Soft Chenile Rayontex (200 m) 3 novelos na cor sion. Agulha niquelada para crochê nº 0.




Abreviaturas e pontos empregados:

Correntinha – corr.; ponto baixo – p.b.x.; ponto alto - p. a.;

Execução: A peça é feita em 2 retângulos separados de 40 cm x 1.10 m. Comece pelas rosas acompanhando o gráfico 1, unindo-as formando uma tira de 1.10 m.

Sobre elas e abaixo faça 15 cm acompanhando o gráfico 2.

Arremate os 2 retângulos. Costure-os conforme esquema de montagem.

-  – Corrente. Faça acabamento no decote com 2 carreiras de p.a. e 1 carreira de biquinho acompanhando o gráfico 3.
-  – Ponto Baixo. Franjas: 5 tiras com 40 cm de comprimento colocada dobrada com nó de gravata. Acerte as pontas com tesoura.
-  – Ponto Alto

